

YKK集团合并 过去11年的主要财务数据

期次 决算日期		第78期 2013年3月	第79期 2014年3月	第80期 2015年3月
销售额	(百万日元)	576,965	696,929	721,037
经常利润	(百万日元)	33,681	66,022	69,720
归属于母公司股东的当期净利润	(百万日元)	32,692	44,908	46,978
综合收益	(百万日元)	70,777	70,447	81,416
净资产	(百万日元)	471,271	513,543	586,664
资产总额	(百万日元)	788,440	883,336	946,283
每股净资产	(日元)	384,171	417,986	477,438
每股当期净利润	(日元)	27,265	37,453	39,181
资本充足率	(%)	58.4	56.7	60.5
净资产收益率	(%)	7.7	9.3	8.8
经营活动现金流量	(百万日元)	67,214	85,186	91,254
投资活动现金流量	(百万日元)	△ 44,013	△ 60,708	△ 65,976
财务活动现金流量	(百万日元)	△ 11,719	△ 3,784	△ 4,379
期末现金及现金等价物余额	(百万日元)	116,510	143,131	173,558
员工人数 [另外记载, 临时工平均雇佣人数]	(人)	38,235 [7,123]	40,306 [6,828]	42,154 [5,738]

注1. 关于稀释每股收益, 由于不存在稀释性潜在普通股, 因此未予记载。

注2. 关于市盈率, 由于并未上市, 因此未予记载。

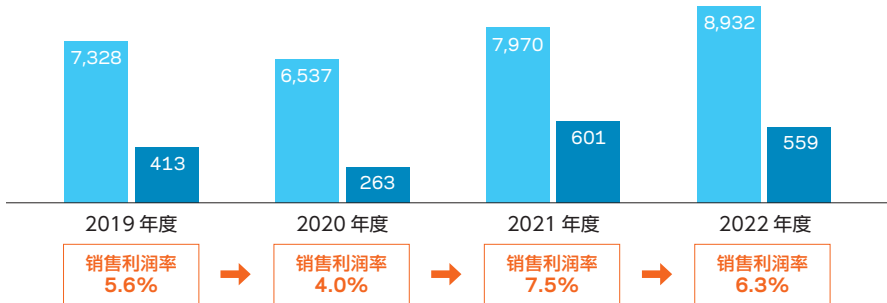
第81期 2016年3月	第82期 2017年3月	第83期 2018年3月	第84期 2019年3月	第85期 2020年3月	第86期 2021年3月	第87期 2022年3月	第88期 2023年3月
741,935	712,783	747,762	765,781	732,854	653,765	797,019	893,226
70,988	61,545	59,924	64,466	42,661	30,134	63,964	60,689
44,646	45,180	38,728	45,824	23,629	17,340	44,097	37,929
△ 20,695	51,998	30,123	38,420	△ 5,032	76,289	105,061	72,928
561,547	609,848	636,361	671,195	662,564	735,527	837,264	906,290
954,060	963,231	978,563	1,011,934	983,645	1,014,918	1,156,941	1,221,583
456,991	496,267	518,187	546,662	539,329	599,184	682,026	738,691
37,237	37,683	32,302	38,220	19,708	14,463	36,782	31,638
57.4	61.8	63.5	64.8	65.7	70.8	70.7	72.5
8.0	7.9	6.4	7.2	3.6	2.5	5.7	4.5
101,727	81,619	57,525	68,607	77,731	82,241	81,132	81,724
△ 95,252	△ 59,345	△ 67,661	△ 53,888	△ 68,123	△ 40,176	△ 40,414	△ 55,864
△ 4,359	△ 14,569	△ 4,470	△ 3,255	△ 5,446	△ 5,284	△ 5,776	△ 7,000
167,229	171,259	155,076	166,241	164,708	211,378	264,639	291,706
44,250 [5,390]	44,674 [4,801]	45,618 [4,538]	46,167 [4,430]	46,261 [3,701]	44,510 [2,564]	44,410 [3,161]	44,527 [3,183]

财务及非财务摘要

YKK集团合并财务摘要

销售额、销售利润、销售利润率

■ 销售额 (亿日元) ■ 销售利润 (亿日元)



资产收益率 (ROA)



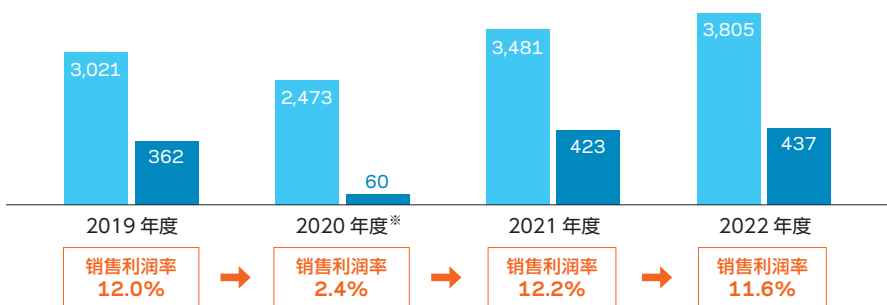
研究开发费
238 亿日元
(2022年度)

设备投资额
606 亿日元
(2022年度)

发斯宁事业 财务摘要

销售额、销售利润、销售利润率

■ 销售额 (亿日元) ■ 销售利润 (亿日元)



销售数量 (亿条)




*重组修正后

研究开发费
133 亿日元
(2022年度)

设备投资额
269 亿日元
(2022年度)

各地区销售额 (2022年度)



※1 各事业的合计值中不包括会计上的差额调整，因此与上方图表所示的销售额有所差异。

※2 美洲是包括北、中、南美在内的地区名称，ISAMEA是包括印度、南亚、中东、非洲地区在内的地区名称。

发斯宁事业 非财务摘要



详细数据刊登在“YKK 株式会社综合报告书《This is YKK 2023》Data Book”中。
<https://www.ykk.com/chinese/corporate/csr/eco/report/index.html>

开展事业的国家和地区

72 个国家和地区
 (截至 2023 年 3 月底)



集团公司数量和员工人数

67 家公司, **26,699** 名员工
 (截至 2023 年 3 月底)



首次进军海外 (印度、新西兰)

1959 年




拉链年产量

超过 **300** 万 km



温室效应气体排放量削减率 (与基准年 2018 年度对比)

Scope 1, 2 **-46.9%**
 (2022 年度实绩)



可持续材料的比例 (总长度)

26.0%
 (2022 年度实绩)



利用新电镀技术 AcroPlating® 的有害物质去除率

(氰、铬、硒等) **100%**



注册“YKK”商标

177 个国家和地区
 (截至 2023 年 3 月底)



“YKK”“YKK Little Parts. Big Difference.”“YKK \ap”“AcroPlating”“羽弦”“AquaGuard”“CONCEAL”“EXCELLA”“GreenRise”“NATULON”“NATULON Plus”“Ocean Sourced”“OCEAN SOURCED”“QuickFree”“VISLON”“YZIP”“ECO-DYE”“B.P.P.”“I-TOWN” 是 YKK 株式会社的商标或注册商标。